



PANDUAN PENDAFTARAN ONLINE

Penerimaan Mahasiswa Baru Tahun Akademik 2023/2024

PILIHAN PROGRAM STUDI:

- 1. Sekolah Pascasarjana (S2)**
 - Program Studi Manajemen Pendidikan
 - Program Studi Hukum
- 2. Fakultas Keguruan dan Ilmu Pendidikan (S1)**
 - Program Studi Pendidikan Bahasa dan Sastra Indonesia
 - Program Studi Pendidikan Bahasa Inggris
 - Program Studi Pendidikan Matematika
 - Program Studi Pendidikan Biologi
- 3. Fakultas Hukum (S1)**
 - Program Studi Ilmu Hukum
- 4. Fakultas Ekonomi (S1)**
 - Program Studi Manajemen
- 5. Fakultas Kesehatan Masyarakat (S1)**
 - Program Studi Kesehatan Masyarakat
- 6. Fakultas Agama Islam (S1)**
 - Program Studi Pendidikan Agama Islam
 - Program Studi Bimbingan dan Konseling Pendidikan Islam
 - Program Studi Perbankan Syariah
- 7. Fakultas Teknik (S1)**
 - Program Studi Teknik Sipil
 - Program Studi Teknik Komputer
- 8. Fakultas Ilmu Sosial dan Ilmu Politik (S1)**
 - Program Studi Ilmu Pemerintahan
- 9. Fakultas Pertanian**
 - Program Studi Agribisnis
 - Program Studi Agroteknologi

Kuliah?
#unwirbae




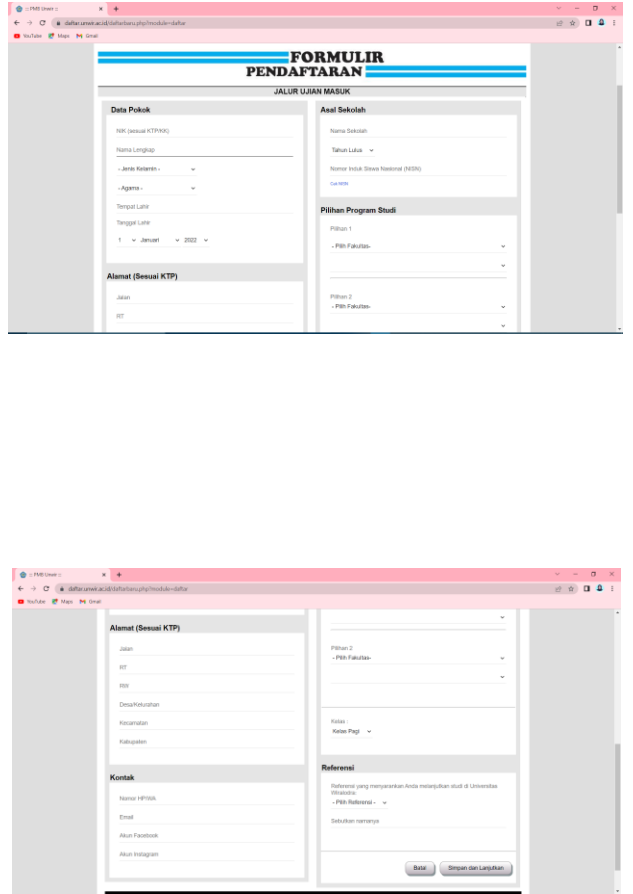
Penerimaan Mahasiswa Baru Universitas Wiralodra


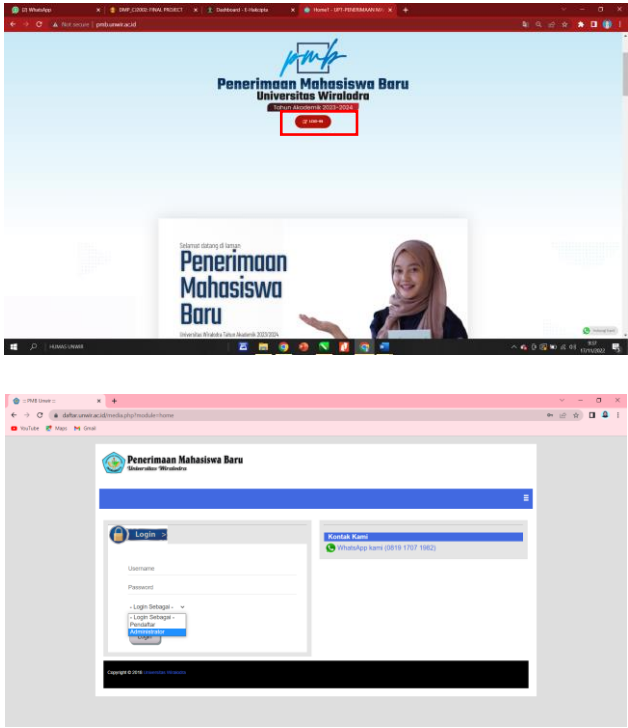
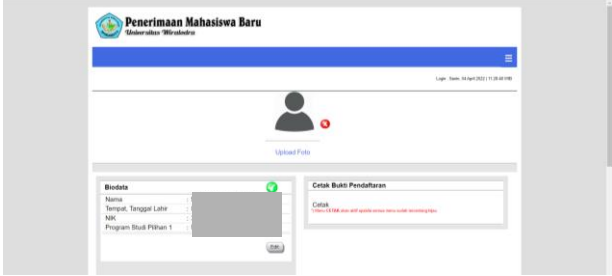
Tahun Akademik 2023-2024



CATATAN:

Pendaftaran online ini hanya diperuntukkan bagi PENDAFTAR **JALUR UJIAN MASUK**. Bagi peminat Jalur Undangan dan Jalur Prestasi silakan mendatar langsung di Sekretariat Pendaftaran Universitas Wiralodra.

No.	Langkah	Gambar
1.	<p>Pendaftaran dilakukan melalui laman pmb.unwir.ac.id pilih tombol Daftar pada Jalur Ujian Masuk.</p>	
2.	<p>Silahkan isi :</p> <ul style="list-style-type: none"> • Nomor Induk Kependudukan (NIK). NIK tersebut selanjutnya akan digunakan sebagai username dan password untuk login ke dalam sistem informasi pendaftaran. Sistem akan memberi peringatan jika NIK tersebut sudah pernah mendaftar sebelumnya. • Nama Lengkap dengan nama lengkap sesuai dengan ijazah terakhir. • Program Studi dengan memilih program studi yang diminati. Program Studi pilihan 2 sebagai alternatif apabila tidak lulus seleksi pada program studi pilihan pertama.3 • Alamat dengan nama jalan, RT, RW, Desa/Kelurahan, Kecamatan, dan Kabupaten sesuai dengan KTP. • Tempat Lahir dan Tanggal Lahir dengan tempat dan tanggal kelahiran sesuai dengan yang tercantum pada ijazah terakhir. • Jenis Kelamin • Agama • Nomor HP • Email • Asal Sekolah dengan nama SMA/MA/SMK/ sederajat; dan • Tahun Lulus dengan tahun kelulusan SMA/sederajat Seluruh data harus terisi. 	

	<ul style="list-style-type: none"> • Referensi yang menyarankan Anda melanjutkan studi di Universitas Wiralodra, kosongkan jika memang tidak ada referensi. <p>Sistem akan memberi peringatan apabila terdapat konten yang belum diisi.</p>	
3.	Setelah semua data terisi, klik pada menu Simpan & Lanjutkan .	
4.	Silahkan klik LOG-IN dengan username dan password yang telah dibuat sebelumnya. (username & password anda adalah NIK yang anda daftarkan/isi), pada kolom Login Sebagai : Pilih Pendaftar kemudian klik Login .	
5.	Upload foto (4x6) dan edit biodata jika data anda belum sesuai.	

6. Pembayaran pendaftaran bisa dilakukan secara langsung pada sekretariat PMB Universitas Wiralodra (Gedung Rektorat Lantai 1 | Jl. Ir. H. Juanda Km3 Indramayu) atau

Melalui transfer pada bank :

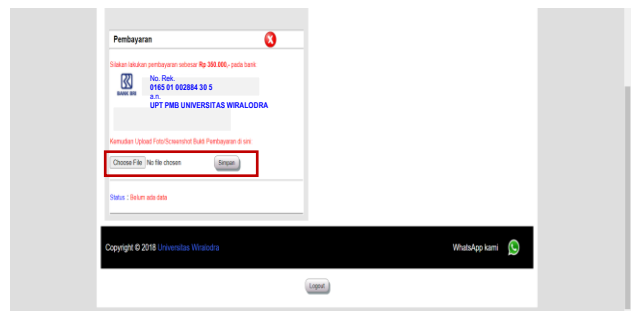


No. Rek.
0165 01 002884 30 5
a.n.
**UPT PMB
UNIVERSITAS
WIRALODRA**

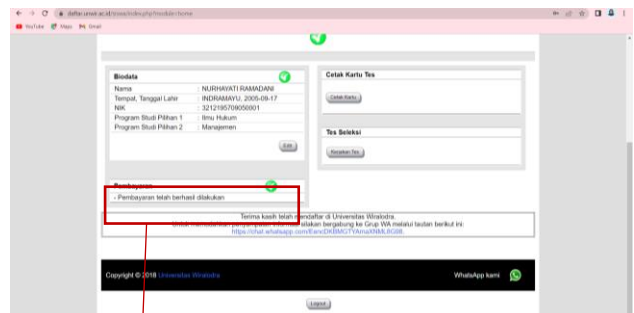
Kemudian Upload foto/Screenshot Bukti Pembayaran.

Catatan:

- File yang akan diunggah harus dalam bentuk JPG/JPEG.
- Pastikan nama file yang akan diunggah tidak mengandung spasi.
- Pilih menu BROWSE, lalu pilih file yang akan unggah.
- Pilih Simpan.
- Setelah bukti pembayaran terunggah, petugas akan memverifikasi validitas bukti tersebut.
- Tahap ini membutuhkan waktu paling lama 1 x 24 jam setelah bukti pembayaran diunggah.



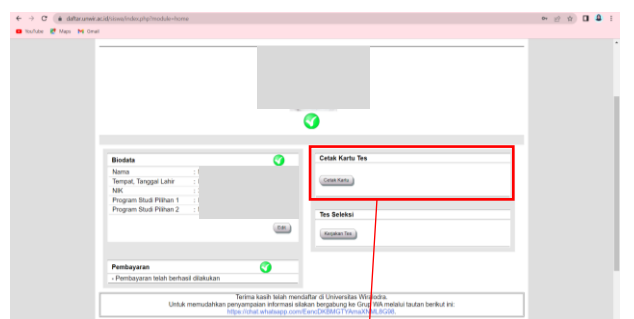
Upload foto/screenshot bukti pembayaran pada menu ini.




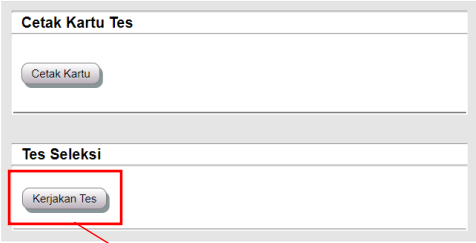

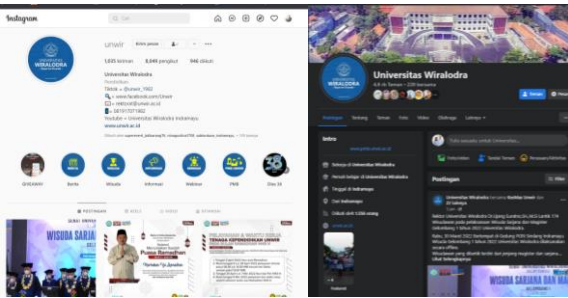

Jika sudah melakukan pembayaran maka akan muncul pada menu **Pembayaran** - **Pembayaran telah berhasil dilakukan** Dengan tanda ceklis hijau (pembayaran telah dikonfirmasi)

7. Langkah selanjutnya adalah mencetak Kartu Peserta Tes dengan meng-klik menu Cetak Kartu Tes.

Catatan: Kartu Peserta Tes bisa dicetak hanya apabila bukti pembayaran yang diunggah sudah diverifikasi oleh petugas PMB Universitas Wiralodra.



Klik pada menu **Cetak Kartu**

		 <p style="text-align: center;">*Contoh Kartu Tes</p>
8.	<p>Jika selesai, Anda telah resmi mendaftar sebagai mahasiswa baru Universitas Wiralodra dan siap melaksanakan tes seleksi. Lalu klik pada tombol Kerjakan Tes sesuai dengan jadwal yang anda dapat ketika Kartu Tes telah dicetak.</p> <p>Catatan: Jika Tes dilakukan secara Tatap Muka maka Kartu Peserta Tes yang telah dicetak wajib dibawa pada saat pelaksanaan tes.</p>	 <p style="text-align: center;">Klik Kerjakan Tes</p>
9.	<p>Selanjutnya, untuk memudahkan penyampaian informasi silakan bergabung ke Grup WA melalui tautan berikut ini: https://chat.whatsapp.com/EencDKBMGTYAmaXNML8G98. Atau bisa menghubungi admin PMB UNWIR untuk di masukan kedalam grup PMB, dengan nomor : 0877 8880 006 (chat only)</p>	 <p style="text-align: center;">Klik pada tulisan yang berwarna biru di akun PMB masing-masing.</p>
10.	<p>Hasil Testing akan diumumkan pada akun PMB masing-masing pendaftar, informasi hasil testing diumumkan pada grup WA, Instagram : @unwir, dan Facebook : Universitas Wiralodra Indramayu.</p>	 <p style="text-align: center;">*Ikuti sosial media Universitas Wiralodra untuk mengetahui informasi terbaru mengenai PMB dan Berita Universitas Wiralodra.</p>
11.	<p>Jika anda dinyatakan lulus maka Langkah berikutnya melakukan Her-registrasi dengan mengisi Formulir Registrasi.</p> <p>Catatan: Formulir dapat diunduh pada akun PMB masing-masing pendaftar</p>	
<p>Setelah Formulir Registrasi Terisi, silakan lanjutkan dengan melengkapi berkas persyaratan dan membayar biaya pendidikan di Kantor UPT Penerimaan Mahasiswa Baru (PMB) Universitas Wiralodra.</p>		